Serie 9 Evolución Mensual por Secciones

Seccion: 1 ASAMBLEA DE MADRID

	No Ejecutado	En Ejecución	Ejecutado
Enero	71,74%	16,07%	12,19%
Febrero	67,16%	12,54%	20,30%

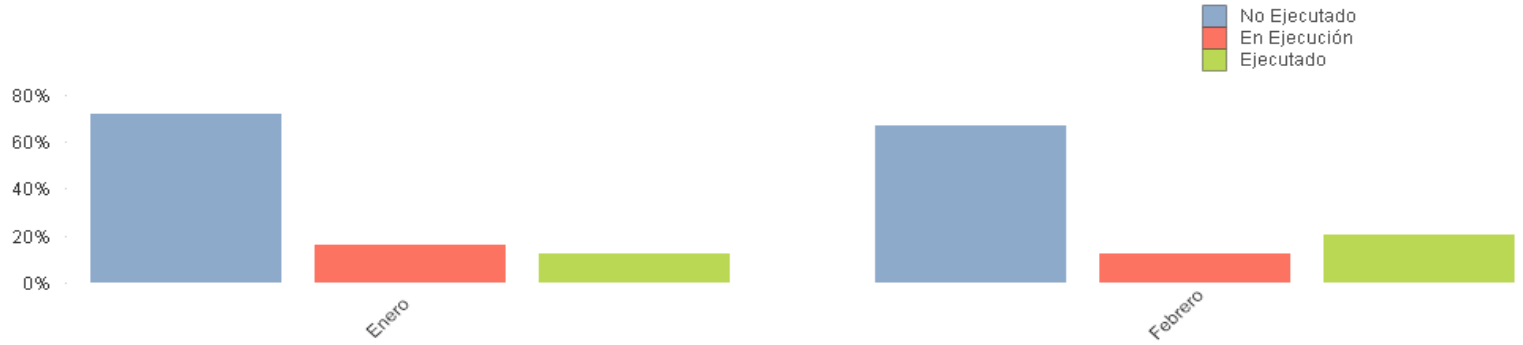

Serie 9 Evolución Mensual por Secciones

Seccion: 2 CÁMARA DE CUENTAS DE LA COMUNIDAD DE MADRID

	No Ejecutado	En Ejecución	Ejecutado
Enero	78,53%	15,33%	6,14%
Febrero	73,16%	13,16%	13,67%

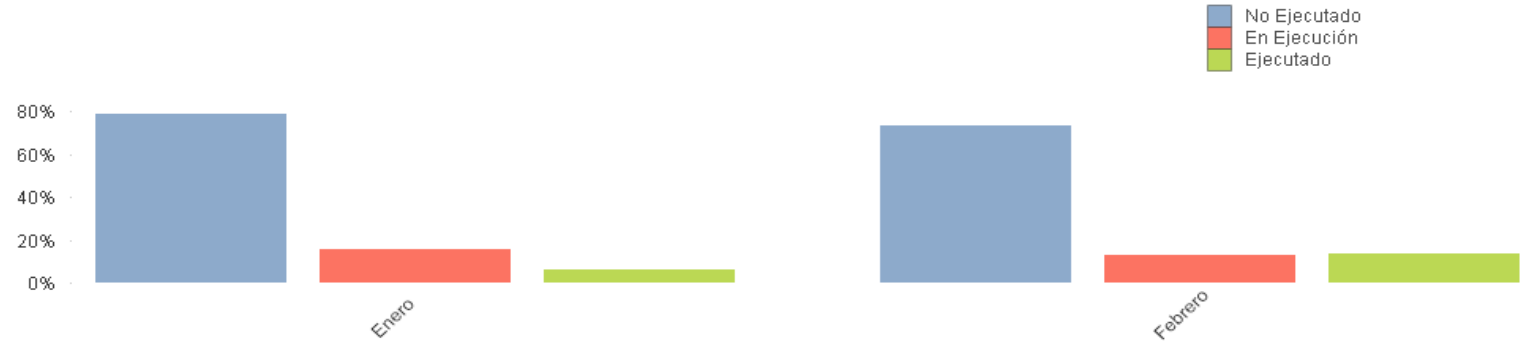

Serie 9 Evolución Mensual por Secciones

Seccion: 3 PRESIDENCIA DE LA COMUNIDAD DE MADRID

	No Ejecutado	En Ejecución	Ejecutado
Enero	92,75%	0,20%	7,05%
Febrero	85,18%	0,16%	14,67%



Serie 9 Evolución Mensual por Secciones

Seccion: 4 CULTURA, TURISMO Y DEPORTES

	No Ejecutado	En Ejecución	Ejecutado
Enero	74,37%	22,90%	2,73%
Febrero	70,91%	21,79%	7,30%



Serie 9 Evolución Mensual por Secciones

Seccion: 5 JUSTICIA

	No Ejecutado	En Ejecución	Ejecutado
Enero	77,26%	18,57%	4,17%
Febrero	65,31%	24,20%	10,49%

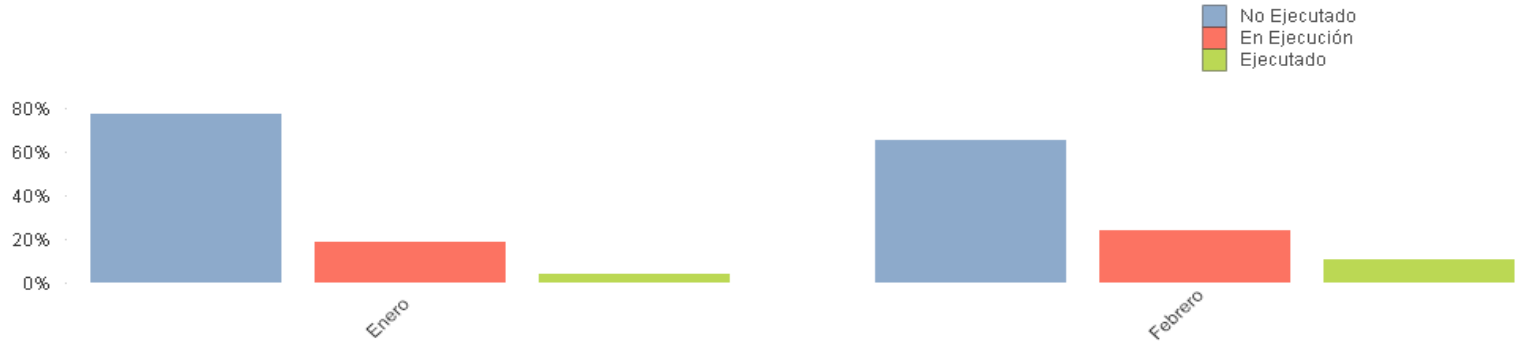

Serie 9 Evolución Mensual por Secciones

Seccion: 6 ***Nueva Sección 06

	No Ejecutado	En Ejecución	Ejecutado
Enero	8,16%	91,80%	0,03%
Febrero	11,95%	74,22%	13,84%



Serie 9 Evolución Mensual por Secciones

Seccion: 9 ***Nueva Sección 09

	No Ejecutado	En Ejecución	Ejecutado
Enero	79,20%	17,94%	2,86%
Febrero	76,07%	17,48%	6,45%



Serie 9 Evolución Mensual por Secciones

Seccion: 11 VICEPRESIDENCIA, CONSEJERÍA DE PRESIDENCIA Y PORTAVOCÍA DEL GOBIERNO

	No Ejecutado	En Ejecución	Ejecutado
Enero	94,71%	4,53%	0,76%
Febrero	93,66%	3,12%	3,21%



Serie 9 Evolución Mensual por Secciones

Seccion: 12 ECONOMÍA, EMPLEO Y HACIENDA

	No Ejecutado	En Ejecución	Ejecutado
Enero	75,84%	20,14%	4,02%
Febrero	71,92%	18,43%	9,64%



Serie 9 Evolución Mensual por Secciones

Seccion: 13 ***Nueva Sección 13

	No Ejecutado	En Ejecución	Ejecutado
Enero	67,96%	30,52%	1,52%
Febrero	57,68%	37,64%	4,69%



Serie 9 Evolución Mensual por Secciones

Seccion: 14 TRANSPORTES, VIVIENDA E INFRAESTRUCTURAS

	No Ejecutado	En Ejecución	Ejecutado
Enero	88,26%	10,77%	0,97%
Febrero	80,86%	10,89%	8,25%



Serie 9 Evolución Mensual por Secciones

Seccion: 15 EDUCACIÓN E INVESTIGACIÓN

	No Ejecutado	En Ejecución	Ejecutado
Enero	88,62%	4,54%	6,84%
Febrero	81,22%	3,95%	14,83%



Serie 9 Evolución Mensual por Secciones

Seccion: 16 MEDIO AMBIENTE Y ORDENACIÓN DEL TERRITORIO

	No Ejecutado	En Ejecución	Ejecutado
Enero	72,52%	25,42%	2,06%
Febrero	68,62%	25,77%	5,61%



Serie 9 Evolución Mensual por Secciones

Seccion: 17 SANIDAD

	No Ejecutado	En Ejecución	Ejecutado
Enero	62,41%	35,18%	2,41%
Febrero	59,87%	34,04%	6,10%



Serie 9 Evolución Mensual por Secciones

Seccion: 19 POLÍTICAS SOCIALES Y FAMILIA

	No Ejecutado	En Ejecución	Ejecutado
Enero	37,10%	59,39%	3,51%
Febrero	34,97%	54,14%	10,90%

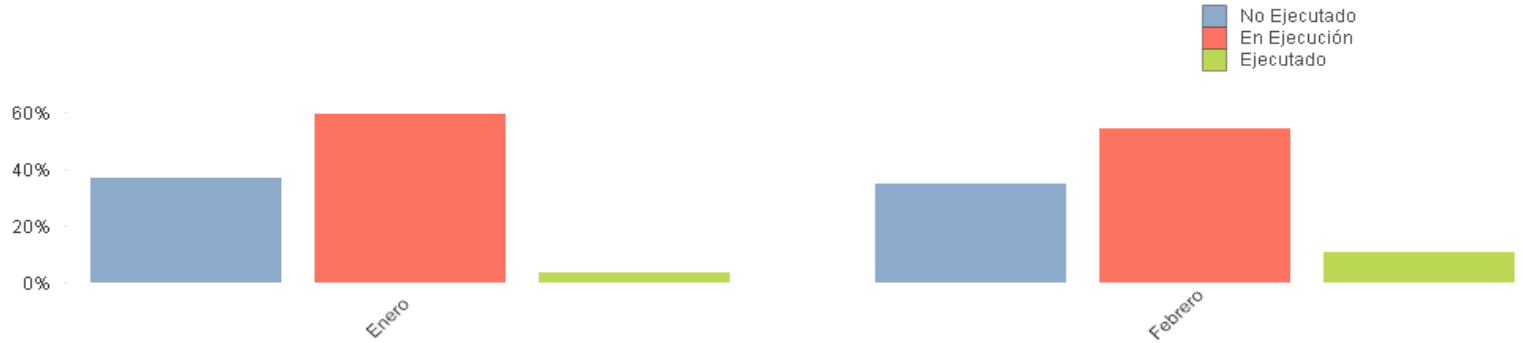

Serie 9 Evolución Mensual por Secciones

Seccion: 20 POLÍTICAS DE EMPLEO

	No Ejecutado	En Ejecución	Ejecutado
Enero	39,03%	59,74%	1,23%
Febrero	37,16%	58,84%	4,00%

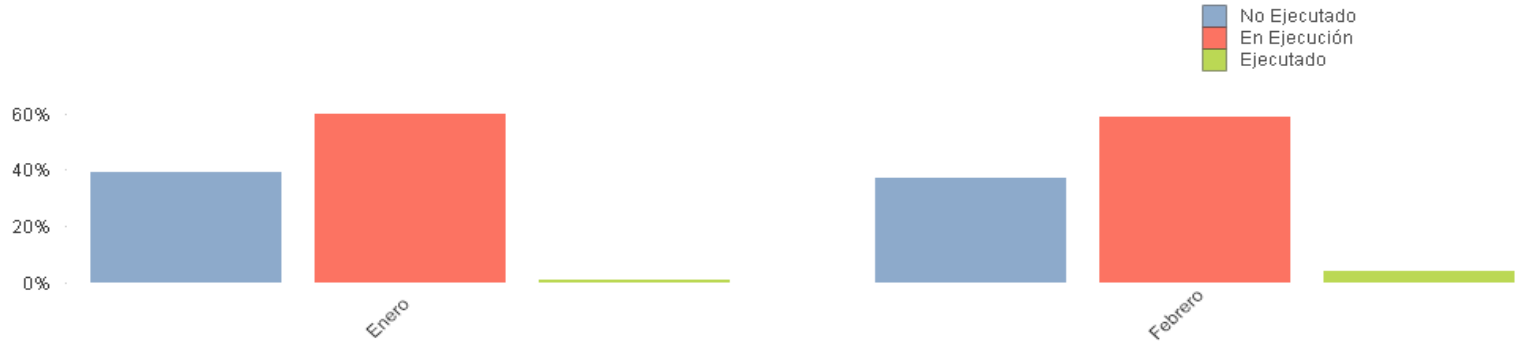

Serie 9 Evolución Mensual por Secciones

Seccion: 23 ***Nueva Sección 23

	No Ejecutado	En Ejecución	Ejecutado
Enero	66,84%	32,07%	1,09%
Febrero	47,40%	49,37%	3,23%

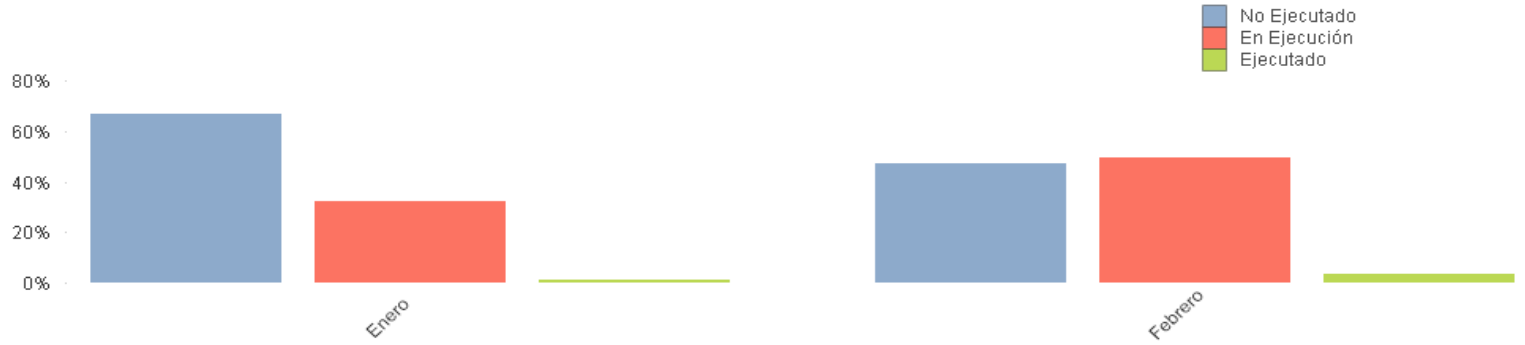

Serie 9 Evolución Mensual por Secciones

Seccion: 25 DEUDA PÚBLICA

	No Ejecutado	En Ejecución	Ejecutado
Enero	92,34%	0,21%	7,44%
Febrero	90,44%	0,19%	9,37%



Serie 9 Evolución Mensual por Secciones

Seccion: 26 CRÉDITOS CENTRALIZADOS

	No Ejecutado	En Ejecución	Ejecutado
Enero	99,99%	0,00%	0,01%
Febrero	99,97%	0,00%	0,03%



Serie 9 Evolución Mensual por Secciones

Seccion: 30 FONDO DE CONTINGENCIA

	No Ejecutado	En Ejecución	Ejecutado
Enero	100,00%	0,00%	0,00%
Febrero	100,00%	0,00%	0,00%



Serie 9 Evolución Mensual Total

-

-

<Ffechas>

	% No Ejecutado	% En Ejecución	% Ejecutado
Enero	73,99%	21,48%	4,53%
Febrero	68,94%	20,59%	10,47%

